

Body Buzz™

Muscle massager



Användarmanual - Bruksanvisning
Brugervejledning - Käyttöohje

Tack för att du har köpt Body Buzz TM massagepistol! Läs innehållet i denna bruksanvisning innan du använder den första gången och håll den nära till hands för framtida referens.

⚠ VIKTIGA FÖRSIKTIGHETSFÖRESKRIFTER & VARNINGAR

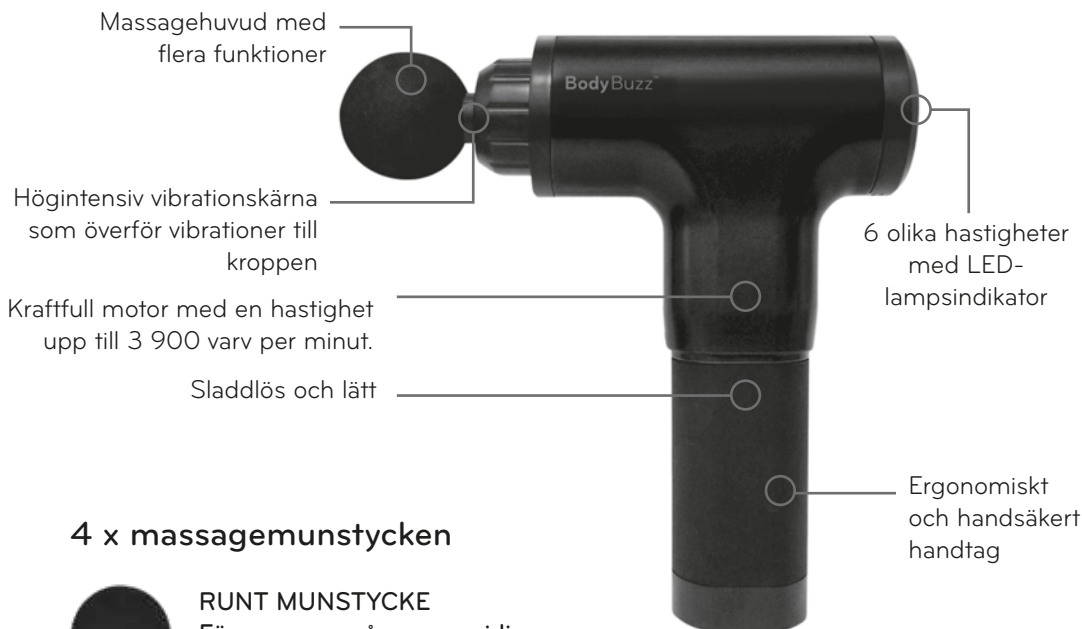
1. Rådgör med din läkare innan du använder Body Buzz TM massagepistol om din hälsa är nedsatt på något sätt, om du har inflammation, är benägen för allergiska reaktioner och om du är gravid eller ammar.
2. Använd alltid bara denna produkt för sin avsedda användning, enligt anvisningarna i denna bruksanvisning. Produkten är inte avsedd att ersätta professionell medicinsk rådgivning, diagnos eller behandling.
3. Använd inte denna produkt på områden där det gör ont.
4. Massera inte någon del av kroppen som är svullen, inflammerad eller har skador på huden.
5. Noggrann övervakning är nödvändig om/när denna produkt används nära barn eller personer med funktionshinder.
6. Body Buzz TM massagepistol är endast avsedd för vuxna. Den är inte avsedd för barn eller individer med nedsatt fysisk, sensorisk eller mental förmåga eller brist på erfarenhet och kunskap, såvida de inte har fått tillsyn eller instruktioner om korrekt användning av en vuxen som ansvarar för deras säkerhet.
7. Denna produkt är ingen leksak. Håll den borta från barn.
8. Använd alltid produkten enligt instruktionerna i denna manual. Felanvändning kan orsaka funktionsfel. Tillverkaren och/eller distributören är inte ansvarig för skador på produkten, din personliga egendom eller personskada som kan orsakas av felanvändning av produkten.
9. Kontrollera huvudenheten och dess delar efter skador innan du använder den första gången. Se till att adaptern har rätt kontakt för området du befinner dig i.
10. Använd inte denna produkt om några delar är skadade eller om den inte fungerar på något sätt. Försök inte reparera själv utan anlita en kvalificerad servicetekniker för eventuella reparationer. Om detta inte är tillgängligt, kontakta distributören.

11. Använd alltid Body Buzz TM massagepistol på en torr yta på kroppen. Den kan även användas över kläder. Tryck lätt och förflytta den över kroppen i ungefär en minut per område.
12. Se till att endast använda denna produkt på kroppens mjuka vävnader, såsom muskler, och sluta använda omedelbart om det uppstår smärta eller obehag.
13. Använd inte denna produkt på huvudet eller någon benig kroppsdel.
14. När enheten är påslagen, se till att hålla skaffet och baksidan av massagehuvudena borta från hår, fingrar och andra kroppsdelar för att undvika klämning.
15. Blåmärken kan uppstå om ett starkt tryck appliceras. Kontrollera ofta det behandlade området och avsluta vid tecken på obehag.
16. Håll inte den här produkten igång i mer än 15 minuter åt gången, eftersom den kan aktivera överhettningsskyddet, som gör att produkten stängs av automatiskt. Om detta händer, vänta i 30 minuter innan du använder det igen.
17. Använd aldrig Body BuzzTM massagepistol medan den laddas.
18. Blockera inte ventilationshålen och för inte in något föremål i enhetens ventilationshåll.
19. Sänk inte ner enheten i vatten eller andra vätskor och spraya inte vätskor i ventilationshålen.
20. Håll alltid enheten borta från vätskor eller värmekällor.
21. Använd endast den medföljande adaptern och massagemunstyckena. Använd aldrig andra tillbehör.
22. Lämna inte enheten för laddning utan tillsyn och eller medan den fortfarande är påslagen.
23. När laddningen är klar ska du alltid koppla bort enheten från adaptern och adaptern från eluttaget.

ENDAST FÖR HEMMABRUK

DELAR & TILLBEHÖR

1 X Sladdlös Body buzz™ massagepistol, huvudenhet



4 x massagemunstycken



För massage på armar, midja, rygg, rumpa, lår och andra stora muskelgrupper



För att lugna ner ömma, hårda områden på kroppen. Passar överallt.

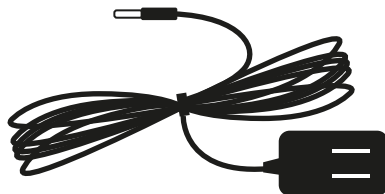


För inriktning på triggerpunkter och specifika områden inklusive fötter.

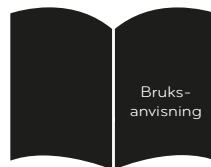


För områden runt akillessenan, trapezius och vadmusklerna.

1x strömadapter*



1 x bruksanvisning



*OBSERVERA: Bilden ovan visar en strömadapter enligt standardutförande i Nordamerika. Adaptern som medföljer i ditt paket kan variera och se annorlunda ut, utifrån vilken region befinner dig i.

SPECIFIKATIONER



Energiförbrukning	2,000 mAh
Ström genom DC adapter	110-240V/50-60Hz 0.5A
Utspänning	8.5V 1A
Energiförbrukning	35W
Nivå 1 hastighet	2900 VPM
Nivå 2 hastighet	3100 VPM
Nivå 3 hastighet	3300 VPM
Nivå 4 hastighet	3500 VPM
Nivå 5 hastighet	3700 VPM
Nivå 6 hastighet	3900 VPM
Nivå 1 hastighet	2.5 timmar
Nivå 1 hastighet	1.5 timmar

LADDNING AV BODY BUZZ™ MASSAGEPISTOL

1. Ladda upp enheten fullt före första användningen. Full laddningstid är cirka 2,5 timmar.
 2. Anslut adaptern till laddningsporten på enheten och anslut adaptern till eluttaget. När den röda indikatorlampan växlar till grönt är laddningen klar.
- ⚠ VARNING** Använd aldrig enheten medan den laddas!
3. När laddningen är klar, koppla bort enheten från adaptern och koppla bort adaptern från eluttaget.

OBS! Den genomsnittliga driftstiden för denna produkt är cirka 1,5 timmar, vilket kan variera beroende på lägesnivå och tryck under användning.

ANVÄNDNINGSSINSTRUKTIONER

1. Välj önskat massagehuvud och skjut det tätt in i huvudenheten på Body Buzz™ massagepistol.
 2. Tryck på strömbrytaren, som tänds den röda indikatorlampan och startar igång enheten på nivå 1.
 3. Om du vill ändra till en högre nivå (nivå 2-6), tryck på startknappen tills önskad nivå uppnås.
 4. Massera önskad kroppsdel vid den valda intensitetsnivån, tryck på vid behov. Du kan justera nivån efter behov.
- ⚠ FÖRSIKTIGHET** Använd inte enheten mer än 15 minuter åt gången, eftersom den då kan aktivera överhettningsskyddsfunktionen. Denna funktion gör att produkten stängs av automatiskt. Om detta händer, vänta i 30 minuter innan du använder den igen.
5. För att stänga av enheten, håll ned strömbrytaren. OBS: Om du märker att enhetens effekt saktar ner under användning är det dags att ladda den. Det föreslås att enheten laddas upp till full kapacitet varje gång.

RENGÖRING & UNDERHÅLL

1. Enheten kan rengöras med en mjuk trasa.
 - ⚠ VARNING** Sänk inte ner enheten i vatten eller någon annan vätska och stänk inte någon vätska i ventilationshålen.
 - ⚠ VARNING** Blockera inte ventilationshålen och för inte in något föremål i produktens ventilationshåll.
2. Håll enhetens driftstid på max 15 minuter. Om du behöver behandla ett visst område längre än 15 minuter, ta en paus, låt enheten ladda och gå tillbaka till det området igen.
 - ⚠ FÖRSIKTIGHET** Håll inte enheten igång i mer än 15 minuter åt gången, eftersom det kan aktivera överhettningsskyddsfunktionen så att produkten stängs av automatiskt. Om detta händer, vänta i 30 minuter innan du använder det igen.
3. Om enheten inte används under en längre tid, se till att ladda den regelbundet för att hålla batteriets livslängd längre.

KORREKT AVFALLSHANTERING AV DENNA PRODUKT



Denna märkning indikerar att produkten inte ska kasseras med annat hushållsavfall i hela EU. För att förhindra eventuell skada på miljön eller människors hälsa på grund av fel avfallshantering, återvinn det på ett ansvarsfullt sätt och främja hållbar återanvändning av materialresurser. För att returnera din begagnade enhet, använd retur- och återvinningsstationer eller kontakta återförsäljaren där produkten köptes, som kan lämna in produkten för miljösäker återvinning.

Takk for at du har kjøpt Body Buzz™ Massasjepistol.
Vennligst les gjennom denne bruksanvisningen før bruk,
og behold den til fremtidig bruk.

VIKTIG INFORMASJON OG ADVARSLER

1. Hvis du har helseutfordringer, betennelsestilstander, er disponert for allergiske reaksjoner, er gravid eller ammer, skal lege konsulteres før bruk av Body Buzz™ Massasjepistol.
2. Apparatet skal bare brukes slik det er ment og beskrevet i bruksanvisningen. Apparatet skal aldri erstatte profesjonelle medisinske råd, diagnoser eller behandling.
3. Bruk ikke apparatet mot steder der du har smerter.
4. Masser ikke områder som er hovne, betente eller har hudskader.
5. Ved bruk i nærheten av barn eller mennesker med fysiske eller mentale begrensninger må man være spesielt overvåken.
6. Body Buzz™ Massasjepistol er bare ment for bruk av voksne. Barn eller voksne med redusert fysisk, sensorisk eller mental kapasitet skal ikke benytte apparatet med mindre de overvåkes av en ansvarlig voksen.
7. Dette apparatet er ikke et leketøy. Hold det utenfor rekkevidde for barn.
8. Apparatet skal bare brukes i henhold til denne bruksanvisningen. Feilaktig bruk kan føre ødeleggelse. Produsenten og/eller distributøren er ikke ansvarlig for skade på person, eiendom eller apparat grunnet feilaktig bruk av produktet.
9. Sjekk apparatet og alle delene for eventuelle skader før første gangs bruk. Pass på at kontakten passer vegguttak i din region.
10. Bruk ikke apparatet dersom det ikke virket som det skal, eller dersom noen av delene er ødelagt. Gjør ikke forsøk på å reparerer apparatet selv. Kontakt sertifisert verksted for reparasjon. Dersom dette ikke er tilgjengelig - kontakt distributør.

11. Bruk alltid Body Buzz™ Massasjepistol på tørr overflate på huden. Den kan også brukes over klær. Lett trykk og bevegelse over kroppen i ca. ett minutt pr region.
12. Pass på å bare bruke dette apparatet på kroppens myke vev som muskler. Avslutt bruk umiddelbart ved smerte eller ubehag.
13. Bruk ikke apparatet på hodet eller andre benete områder på kroppen.
14. Når apparatet er slått på må massasjehodene holdes unna hår, hud og andre steder der det kan klype.
15. Blåmerker kan oppstå dersom man legger på hardt trykk. Sjekk området ofte og stopp ved minste tegn til ubehag.
16. La ikke massasjepistolen være på lenger enn 15 minutter i strekk, da dette kan aktivere overopphetings-funksjonen slik at apparatet slår seg automatisk av.
17. Bruk aldri Body Buzz™ Massasjepistol mens den lader.
18. Blokker ikke ventilasjonshullene eller stikk objekter inn i apparatets åpninger.
19. Apparatet må ikke senkes i vann eller andre væsker og det må ikke komme fuktighet inn i apparatets åpninger.
20. Apparatet må alltid holdes borte fra væsker eller varmekilder.
21. Benytt bare utstyr og massasjehoder som følger med. Bruk aldri uoriginalt tilbehør.
22. La aldri apparatet lade uten oppsyn, og etterlat det aldri mens det er skrudd på.
23. Når ladingen er gjennomført skal apparatet alltid kobles fra strøm.

BARE FOR HUSHOLDNINGSBRUK

DELER & TILBEHØR

1 X Trådløs Body Buzz™ Massasjepistol Hovedenhet



4 x massasjehoder



RUNDT HODE

For massasje av armer, midje, rygg, rumpe, lår og andre store muskelgrupper.



FLATT HODE

For avslapping og forming av ulike muskelgrupper.



KJEGLEFORMET HODE


For bruk på triggerpunkter og spesielle områder inkludert føttene.



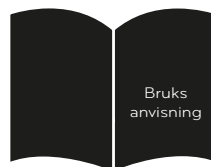
U-FORMET HODE

For områder rundt akillessenen, trapezoid-muskulene og leggmuskulene.

1 x Strømadapter*



1 x Bruksanvisning



*NORTER: Bildet over viser strømadapter med standard nordamerikansk plugg. Pluggen på din adapter vil variere ut fra hvor du bor, og kan derfor se annerledes ut enn på bildet her.

SPESIFIKASJONER

Hastighetsindikator Vibrasjonshastighet:

- Nivå 1 – 2900rpm
- Nivå 2 – 3100 rpm
- Nivå 3 – 3300 rpm
- Nivå 4 – 3500 rpm
- Nivå 5 – 3700 rpm
- Nivå 6 – 3900 rpm

Power-knapp/nivå-knapp

Ladeinngang



Batterikapasitet	2,000 mAh
Strøm fra likestrømsadapter	110-240V/50-60Hz 0.5A
Volt ut	8.5V 1A
Strømforbruk	35W
Nivå 1 hastighet	2900 RPM
Nivå 2 hastighet	3100 RPM
Nivå 3 hastighet	3300 RPM
Nivå 4 hastighet	3500 RPM
Nivå 5 hastighet	3700 RPM
Nivå 6 hastighet	3900 RPM
Funksjonstid (etter full opplading)	2.5 timer
	1.5 timer

OPPLADNING AV DIN BODY BUZZ™ MASSASJEPISTOL

1. Pass på at du lader opp apparatet helt før første gangs bruk. Full ladetid er CA. 2,5 TIMER.
2. Koble ladekabelen til ladeinngangen på massasjepistolen og sett stikkkontakten i et vegguttak. Når det røde indikatorlyset endrer farge til grønn, er oppladningen ferdig.
⚠ ADVARSEL Bruk aldri massasjepistolen mens den lader!
3. Når ladingen er ferdig, kan du koble fra stømmen.

NOTER: Vanlig funksjonstid for apparatet er 1,5 timer. Dette kan variere ut fra hvilket hastighetsnivå og hvilket trykk du benytter.

INSTRUKSJON FOR BRUK

1. Velg ønsket massasjehode og skyv det på massasjepistolen slik at det sitter fast.
2. Trykk på Power-knappen. Da vil det røde indikatorlyset lyse og masasjepistolen vil starte på Nivå 1.
3. Hvis du vil endre til høyere intensitetsnivå (2-6) – fortsett å trykke på power-knappen til ønsket nivå er oppnådd.
4. Masser ønsket område på kroppen med valgt nivå og ønsket trykk. Du kan justere intensiteten etter behov.
⚠ OBS La den ikke gå i mer enn 15 minutter i et strekk. Det vil kunne utløse den automatiske avkoblingsfunksjonen som slår inn for å unngå overoppheting. Dersom dette skjer, la den hvile i 30 minutter før du tar den i bruk igjen.
5. For å skru apparatet av – trykk og hold inne power-knappen.
NOTER: Dersom du merker at massasjepistolens styrke er redusert ved bruk, er det på tide å lade den opp. Vi anbefaler å lade den fullt opp hver gang.

RENGJØRING & VEDLIKEHOLD

1. Apparatet kan rengjøres med en myk klut.
Senk ikke apparatet i vann eller andre væsker. Pass på så det ikke spruter vann i ventilasjonshullene.
⚠ ADVARSEL Blokker ikke ventilasjonshullene og stikk ikke objekter inn i apparatets åpninger.
2. Hold deg innenfor en brukstid på 15 minutter. Hvis du trenger å behandle spesielle områder i lenger enn 15 minutter – ta en liten pause og la apparatet lade en stund før du går tilbake til området igjen.
⚠ OBS La inne apparatet stå på i mer enn 15 minutter i et strekk. Det kan føre til at den automatiske avkoblingseffekten slår inn og apparatet slår seg av. Dersom dette skjer – vent i 30 minutter før du tar apparatet i bruk igjen.
3. Hvis apparatet ikke brukes over en lengre periode, må du sørge for å lade batteriet opp med jevne mellomrom for å opprettholde batterikapasiteten.

KORREKT AVFALLSHÅNDTERING



Dette symbolet indikerer at dette produktet ikke skal kastes sammen med husholdningsavfallet. For å forhindre mulig skade på mennesker eller miljø – resirkuler apparatet for bærekraftig gjenbruk. For å returnere apparatet benyttes kommunal retur og innsamling, eller man kan kontakte utsalgsstedet

Tak fordi du har valgt at købe BodyBuzz™ Massagepistol.
Vær venlig at læse denne brugervejledning inden du tager
massagepistolen i brug og opbevar vejledningen til fremtidig brug.

⚠ VIGTIGE ADVARSLER

1. Dette produkt må ikke bruges i nogle af følgende situationer, uden samtykke fra din læge: hvis du er gravid, ammer, lider af allergier, betændelser eller på anden måde har en diagnose, som kan være relateret til dit helbred.
2. Brug kun dette produkt som anvist i vejledningen. BodyBuzz™ Massagepistol er ikke beregnet til at erstatte professionel medicinsk rådgivning, diagnose eller behandling.
3. Brug ikke dette produkt hvor du har blå mærker/sår eller anden form for smerter og ubehag.
4. Massér ikke områder der er hævet, betændt eller har hudskader.
5. Nøje overvågning er nødvendigt når dette apparat bruges i nærheden af børn eller handicappede.
6. BodyBuzz™ Massagepistol er beregnet til brug af voksne. Apparatet må ikke anvendes af personer (herunder børn) med nedsatte fysiske, sensoriske eller mentale evner eller manglende erfaring med og viden om apparatet, med mindre disse er under opsyn eller vejledes i brug af apparatet af en person, der er ansvarlig for deres sikkerhed.
7. Dette er ikke et legetøj. Hold børn under opsyn.
8. Brug altid dette produkt som beskrevet i denne brugervejledning. Misbrug kan medføre funktionsfejl. Producenten og/eller distributøren er ikke ansvarlig for skader på apparatet, din personlig ejendom eller personskader, der opstår pga misbrug af produktet.
9. Før første brug skal du undersøge apparatet og dets dele for eventuelle skader og tjek at adapteren har det rigtige stik, der passer til din stikkontakt.
10. I tilfælde af skader må apparatet ikke bruges. Forsøg ikke selv at reparere det - tag kontakt med en kvalificeret servicetekniker eller hvis dette ikke er muligt, tag kontakt med distributøren.

11. Brug kun BodyBuzz™ Massagepistol på en tør overflade af kroppen eller over tøj ved at trykke let og bevæge den over kroppen i ca. 60 sekunder pr. område.
12. Brug kun massagepistolen på kroppens bløde væv og muskler. Ophør umiddelbart brug, hvis du oplever smerte eller ubehag.
13. Brug ikke dette produkt på knogler eller fra halsen og op.
14. Hold fingre, andre kropsdele og hår væk fra skaffet og bagsiderne af massagehovederne da de kan komme i klemme.
15. Blå mærker kan forekomme, hvis der trykkes for hårdt. Kontroller ofte det behandlede område, og afslut behandlingen ved ethvert tegn på ubehag.
16. Massagepistolen må ikke anvendes kontinuerligt i mere end 15 minutter, da det kan forårsage at overophedningsbeskyttelsen aktiveres og apparatet slukker automatisk. Hvis dette sker, skal du vente i 30 minutter før du kan bruge det igen.
17. Brug aldrig BodyBuzz™ Massagepistol når den er under opladning.
18. Ventilationshullerne må ikke blokeres, og stik ikke fremmede objekter ind i apparatets ventilationshuller.
19. Nedsænk ikke enheden i vand eller andre væsker og sprøjt ikke væsker i ventilationshullerne.
20. Hold altid apparatet væk fra væsker eller varmekilder.
21. Brug kun medfølgende adapter og massagehoveder. Andet tilbehør må ikke bruges.
22. Apparatet skal holdes under opsyn mens det oplader og det må aldrig være tændt uden opsyn.
23. Når opladningen er færdig, skal du frakoble adapteren og trække stikket ud af stikkontakten.

KUN TIL HUSHOLDNINGSBRUG

DELE OG TILBEHØR

1 X ledningsfri BodyBuzz™ Massagepistol primær enhed



4 x massagehoveder



KUGLEFORMET HOVED

Til at massere arme, talje, ryg, bagdel, lår og andre større muskelgrupper



FLADT HOVED

Til afslapning og formning af forskellige muskeldele



KEGLEFORMET HOVED

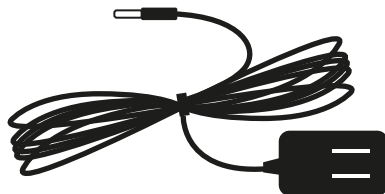
Til at ramme triggerpunkter og særlige områder inkl. fødder



GAFFELFORMET HOVED

Til at massere områderne omkring Akillessenen, trapezius- og lægmuskler

1 X adapter*



1 X brugervejledning



*OBS.: Illustrationen viser en adapter med standard nordamerikansk stik. Stikket på din adapter kan se anderledes ud afhængig af hvilken region du befinder dig i.

SPECIFIKATIONER

Hastighedsindikator:

RPM = Omdrejninger per minut

Niveau 1 - 2.900 RPM

Niveau 2 - 3.100 RPM

Niveau 3 - 3.300 RPM

Niveau 4 - 3.500 RPM

Niveau 5 - 3.700 RPM

Niveau 6 - 3.900 RPM

Tænd-/slukknop og niveau-indstilling

Opladningsport



Batterikapacitet	2,000 mAh
DC strømforsyning adapter	110-240V/50-60Hz 0.5A
Udgangsspænding	8.5V 1A
Strømforbrug	35W
Niveau 1 hastighed	2.900 RPM
Niveau 2 hastighed	3.100 RPM
Niveau 3 hastighed	3.300 RPM
Niveau 4 hastighed	3.500 RPM
Niveau 5 hastighed	3.700 RPM
Niveau 6 hastighed	3.900 RPM
Opladningstid	2.5 timer
Driftstid per opladning	1.5 timer

OPLADNING AF DIN BODYBUZZ™ MASSAGEPISTOL

1. Før du tager massagepistolen i brug for første gang, skal den lade helt op. Det tager ca. 2,5 timer.
2. Tilslut adapteren til opladningsporten og sæt adapterstikket i strømstikket. Det røde indikatorlys skifter til grønt når batteriet er fuldt opladet.
⚠ ADVARSEL Apparatet må ikke bruges mens det oplader!
3. Efter opladningen er klar, træk opladningsstikket ud og træk adapterens stik ud fra strømstikket.

OBS.: Gennemsnitlig driftstid er 1,5 timer afhængig af den hastighed/det tryk du vælger.

ANVENDELSE

1. Vælg ønsket massagehoved og skub det ind til det sidder godt fast på BodyBuzz™ Massagepistol's primære enhed.
2. Tryk på tænd-/slukknappen, Det røde lys tænder og massagepistolen starter på niveau 1.
3. Hvis du ønsker at skifte til et højere niveau (2 - 6), skal du fortsætte med at trykke på tænd-/slukknappen indtil ønsket niveau er nået.
4. Massér det ønskede område i den hastighed du har valgt og tryk massagepistolen let til moderat, alt efter dine behov, ind mod kroppen.
⚠ ADVARSEL Massagepistolen må ikke anvendes kontinuerligt i mere end 15 minutter, da det kan forårsage at overophedningsbeskyttelsen aktiveres og dermed slukker apparatet automatisk. Hvis dette sker, skal du vente i 30 minutter før du kan bruge det igen.
5. Du kan slukke for apparatet til enhver tid ved at trykke på tænd-/slukknappen og hold den nede. OBS.: Hvis du mærker at massagepistolen taber styrke mens den er i brug, er det tid til opladning. Vi anbefaler en fuld opladning hver gang.

VEDLIGEHOLDELSE OG RENGØRING

1. Apparatet kan rengøres med en blød klud

⚠ ADVARSEL Apparatet må ikke nedsænkes i vand eller andre væsker og vand må ikke sprøjtes ind i ventilationshullerne.

⚠ ADVARSEL Ventilationshullerne må ikke blokeres, og stik ikke fremmede objekter ind i apparatets ventilationshuller.

2. Apparatet må kun anvendes i op til 15 minutter ad gangen. Hvis du ønsker en længere behandling på et område, skal du tage en pause, oplad massagepistolen og fortsæt derefter med massage af området.

⚠ FORSIGTIG Massagepistolen må ikke anvendes kontinuerligt i mere end 15 minutter, da det kan forårsage at overophedningsbeskyttelsen aktiveres og dermed slukker apparatet automatisk. Hvis dette sker, skal du vente i 30 minutter før du kan bruge det igen.

3. Husk at oplade din massagepistol jævnlige, også når den ikke anvendes i længere perioder. Det forlænger batteriets levetid.

KORREKT BORTSKAFFELSE AF PRODUKTET



Denne markering angiver, at produktet ikke bør bortskaffes sammen med det almindelige husholdningsaffald i EU. Produktet skal genbruges på ansvarlig vis for at fremme bæredygtig genindvinding af materialeressourcer og dermed forhindre skade på miljø eller mennesker pga. ukontrolleret bortskaffelse af affald.

Du kan tilbagelevere det brugte apparat ved at anvende retur- og indsamlingssystemerne eller kontakte den forhandler, hvor du købte produktet. De kan sørge for, at produktet genbruges på en miljømæssig forsvarlig måde.

Kiitos kun ostit Body Buzz™ Muscle Massager -lihashuoltovasaran!
Lue tämän käyttöohje ennen ensimmäistä käyttökertaa ja säilytä ohje myöhempää tarvetta varten.

TÄRKEÄT HUOMIOITAVAT JA VAROITUKSET

1. Keskustele lääkärisi kanssa ennen Body Buzz™ Muscle Massager -hierontalaitteen käyttöä, jos terveydentilasi on jollain tavalla heikentynyt, jos sinulla on tulehdus, tai olet altis allergisille reaktioille, tai olet raskaana tai imetät.
2. Käytä tätä tuotetta vain tässä ohjeessa kuvattuun käyttötarkoitukseen. Tämä tuote ei ole tarkoitettu korvaamaan ammatillista lääketieteellistä neuvontaa, diagnoosia tai hoitoa.
3. Älä käytä tätä laitetta alueilla, joilla tunnet kipua.
4. Älä hiero sellaista kehon aluetta, joka on turvoksissa, tulehtunut tai iho on vaurioitunut.
5. Laitteen käytön tarkka valvonta on tarpeellista, jos/kun tuotetta käytetään lähellä lapsia tai vammaisia henkilöitä.
6. Body Buzz™ -hierontalaite on tarkoitettu vain aikuisten käyttöön. Sitä ei ole tarkoitettu lasten tai henkilöiden käyttöön, joilla on heikentyneet fyysiset, sensoriset tai henkiset kyvyt tai joilla ei ole kokemusta ja/ tai tietoa, paitsi jos heitä valvotaan tai heille on annettu ohjeita laitteen turvallisesta käytöstä heidän turvallisuudestaan vastuussa olevan aikuisen toimesta.
7. Tämä tuote ei ole lelu. Pidä se pois lasten ulottuvilta.
8. Käytä tätä tuotetta aina näiden käyttöohjeiden mukaisesti. Väärinkäyttö voi aiheuttaa toimintahäiriöitä. Valmistaja ja/tai jakelija eivät ole vastuussa mistään vahingoista tuotteelle, henkilökohtaiselle omaisuudellesi tai henkilövahingoista, jotka johtuvat tuotteen väärinkäytöstä.
9. Ennen ensimmäistä käyttökertaa, tarkista laite ja kaikki osat ja varmista, että adapterissa on oikeanlainen, alueellesi sopiva verkkopistoke.
10. Älä käytä tätä tuotetta, jos laite tai sen osat ovat vaurioituneet tai jos laitteessa on toimintahäiriöitä. Älä yritä itse korjata laitetta millään tavalla. Ota aina korjaustapauksissa yhteyttä ammattitaitoiseen huoltoedustajaan. Jos tätä ei ole käytettävissä, ota yhteyttä jakelijaan.

11. Käytä Body Buzz™ -hierontalaitetta aina kuivalle iholle. Sitä voidaan käyttää vaatteiden päältä. Paina kevyesti ja liikuta keholla noin yhden minuutin ajan per kehon alue.
12. Varmista, että käytät tätä tuotetta vain kehon pehmytkudoksille, kuten lihaksille, ja lopeta käyttö välittömästi, jos tunnet kipua tai epämukavuutta.
13. Älä käytä tätä tuotetta päähän tai mihinkään luiseen vartalonosaan.
14. Kun laite on päällä, pidä sen hierontapäätä ja laitteen takaosa loitolla hiuksista, sormista ja muista ruumiinosista, koska se voi aiheuttaa nipistelyä.
15. Voimakkaalla paineella käytettynä voi esiintyä mustelmia. Tarkista hoidettu alue usein ja lopeta, jos huomaat merkkejä mustelmista tai epämukavuutta muuten.
16. Älä pidä tätä tuotetta käynnissä yli 15 minuuttia kerrallaan, koska se voi aktivoida ylikuumenemissuojan, jolloin tuote sammuu automaattisesti itsestään. Jos näin tapahtuu, odota 30 minuuttia ennen sen uudelleen käyttöä.
17. Älä koskaan käytä Body Buzz™ -hierontalaitetta sen ollessa latauksessa.
18. Älä peitä tuuletusreikiä äläkä aseta mitään esineitä tuotteen tuuletusaukkoihin.
19. Älä upota laitetta veteen tai muihin nesteisiin, äläkä roiski mitään nesteitä tuuletusaukkoihin.
20. Pidä laite aina loitolla nesteistä tai lämmönlähteistä.
21. Käytä vain mukana toimitettua verkkoadapteria ja hierontapäitä. Älä koskaan käytä mitään muita lisävarusteita.
22. Älä koskaan jätä laitetta latautumaan yksinään, äläkä koskaan jätä sitä käyntiin.
23. Kun lataus on valmis, irrota laite aina verkkovirrasta ja irrota adapteri pistorasiasta.

VAIN KOTITALOUSKÄYTTÖÖN

OSAT & LISÄVARUSTEET

1 X johdoton Body Buzz™ Muscle Massager -pääyksikkö



4 X hierontapäätä



PYÖREÄ HIERONTAPÄÄ
Käsien, vyötärön, selän, pakaroiden, reisien ja muiden isojen lihasryhmien hierontaan.



LITTEÄ HIERONTAPÄÄ
Herkempien kehon alueiden rentouttamiseen. Hyvä yleishierontapäätä.

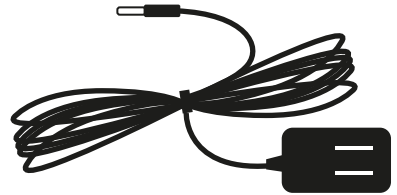


TAPIN MALLINEN HIERONTAPÄÄ
Triggerpisteiden ja erityisalueiden, kuten jalkojen käsittelyyn




U-MALLINEN HIERONTAPÄÄ
Alueille, kuten akillesjänteet, epäkäslihaksen ja pohjelihaksen.

1 X Virta-adapteri*



1 X käyttöopas



* HUOMAA: Yllä olevassa kuvassa on virta-adapteri, jossa on tavallinen Pohjois-Amerikkalainen pistoke. Pistokkeen tyyppi vaihtelee asuinalueesi mukaan, ja siksi se voi olla eri näköinen kuin tässä esitetty.

TEKNISET TIEDOT



Akun teho	2,000 mAh
Virtalähde DC-adapteri 1	110-240V/50-60Hz 0.5A
Lähtöjännite	8.5V 1A
Virrankulutus	35W
Taso 1	2900 RPM
Taso 2	3100 RPM
Taso 3	3300 RPM
Taso 4	3500 RPM
Taso 5	3700 RPM
Taso 6	3900 RPM
Latausaika	2.5 tuntia
Käyttöaika (täyteen ladattuna)	1.5 tuntia

BODY BUZZ™ MUSCLE MASSAGERIN LATAAMINEN

1. Varmista, että laite on ladattu täyteen ennen ensimmäistä käyttöä. Täysi latausaika on noin 2,5 tuntia.
2. Liitä verkkoadapteri yksikön latauspistokkeeseen ja liitä se verkkovirtaan. Kun punainen merkkivalo muuttuu vihreäksi, lataus on valmis. **Älä koskaan käytä laitetta latauksen aikana!**
3. Kun lataus on valmis, irrota yksikkö adapterista ja irrota adapteri pistorasiasta.
⚠ HUOMAUTUS Tämän tuotteen keskimääräinen käyttöaika on noin 1,5 tuntia, joka voi vaihdella hierontavoimakkuudesta tai käytetystä paineesta riippuen.

KÄYTTÖOHJEET

1. Valitse haluamasi hierontapää ja työnnä se tiukasti Body Buzz™ Muscle Massager -hierontalaitteeseen.
2. Paina virtapainiketta, jolloin punainen merkkivalo syttyy ja laite alkaa toimia tasolla 1.
3. Jos haluat muuttaa hierontavoimakkuutta suuremmalle tasolle (Tasot 2-6), paina virtapainiketta, kunnes haluttu taso on saavutettu.
4. Hiero haluttua kehonosaa valitulla voimakkuustasolla ja säädä painetta tarpeen mukaan. Voit säätää intensiteettitasoa tarpeen mukaan.
⚠ VAROITUS Älä pidä laitetta käynnissä yli 15 minuuttia kerrallaan, koska se saattaa aktivoida ylikuumenemissuojan, jolloin tuote sammuu automaattisesti. Jos näin tapahtuu odota 30 minuuttia, ennen kuin käytät laitetta uudelleen.
5. Sammuta laite milloin tahansa pitämällä virtapainiketta painettuna pohjaan.
⚠ HUOMAA Jos huomaat, että laitteen virta hidastuu käytön aikana, on aika ladata se. On suositeltavaa ladata laite täyteen kapasiteettiinsa joka kerta.

PUHDISTUS & KUNNOSSAPITO

1. Yksikkö voidaan puhdistaa pehmeällä liinalla.

VAROITUS Älä upota laitetta veteen tai muihin nesteisiin, äläkä roiski nesteitä laitteen tuuletusaukkoihin.

VAROITUS Älä tuki tuuletusaukkoja äläkä aseta mitään esineitä tuotteen tuuletusaukkoihin.

2. Pidä laitteen käyttöaika enintään 15 minuutissa. Jos haluat hoitaa jotain aluetta yli 15 minuutin ajan, pidä tauko, ja anna laitteen latautua välissä, ennen kuin käsittelet aluetta uudelleen.

VAROITUS Älä pidä laitetta käynnissä yli 15 minuuttia kerrallaan, koska se saattaa aktivoida ylikuumenemissuojan, jolloin tuote sammuu automaattisesti. Jos näin tapahtuu odota 30 minuuttia, ennen kuin käytät laitetta uudelleen.

3. Jos laitetta ei käytetä pitkään aikaan, varmista, että lataat sen aina välillä, jotta akku pysyy käyttökunnossa pidempään.

TUOTTEEN OIKEAOPPINEN HÄVITTÄMINEN



Tämä merkintä kertoo, että tätä tuotetta ei tule hävittää muiden kotitalousjätteiden joukossa kaikkialla EU:ssa. Mahdollisten ympäristölle tai ihmisille aiheutuvien haittojen estämiseksi kierrätä tuote vastuullisesti tukeaksesi materiaalien uudelleenkäyttöä. Vie laite sähkö- ja elektroniikkalaitteiden kierrätykseen. Lisätietoja saat paikallisilta viranomaisilta.

Body Buzz™



Distributed by:

Thane Canada Inc.
Mississauga ON L4W 5M6, Canada
www.thane.ca

Thane USA, Inc.
Canton OH 44718, U.S.A.
www.thane.com

Thane Direct UK Limited
+44 (0)20 3455 8520
www.thane.tv

Danoz Direct Pty Ltd.
Bondi Junction, NSW, 2022, Australia
www.danoz.com.au

OPERADORA AINO A SAPI DE CV
Av. Magnocentro No. 5 Piso 1 Col. Centro Urbano Interlomas
Municipio Huixquilucan de Degollado, Huixquilucan, Estado de México. C.P: 52760
www.mejorcompratv.com

TVNS Scandinavia AB
SE-211 74 Malmö, Sweden
www.tvins.com

© 2020 Thane IP Limited.
"THANE", "Body Buzz", and related logos and variations are trademarks or registered trademarks,
in Canada and/or other countries, of Thane IP Limited and/or its affiliated companies.

MADE IN CHINA